

Comment faire participer les enfants à leur p@rcours sportif

Fiche technique

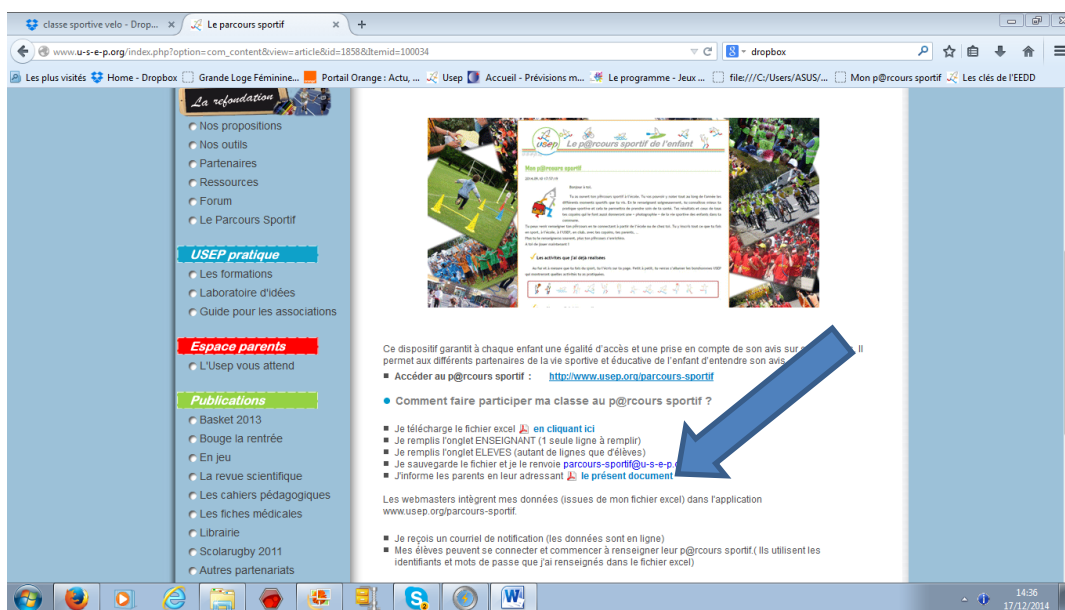
Pour que chaque enfant bénéficie de sa page p@rcours sportif, il suffit que son enseignant inscrive sa classe. C'est une démarche simple en quelques étapes et quelques clics.

1 . Informer les parents de la démarche

La Cnil oblige à l'information des familles avant qu'un enfant apparaisse sur un fichier internet. Pour cela, l'USEP vous propose sur le site un modèle de lettre à destination des parents.

Vous pouvez télécharger ce document sur le site de l'USEP www.u-s-e-p.org

(lien http://www.u-s-e-p.org/index.php?option=com_content&view=article&id=1858&Itemid=10034)



2 . Doter chaque élève d'un identifiant et d'un mot de passe :

Remplir le tableau de renseignements concernant la classe, puis celui concernant les élèves en donnant à chaque enfant un mot de passe de 6 caractères.

Nom	Prenom	MotDePasse (6 caractères)	Sexe M ou F	Age (ex 11 pour 11 ans)	Classe	Licence Usep (O ou N)	Licence Autres Clubs (O ou N)	Ville Club1 (si existe)	Ville Club2 (si existe)	Ville Club3 (si existe)

Les 6 premières colonnes sont indispensables à remplir ; celles concernant les licences de enfants peuvent être modifiées par ceux-ci directement en ligne.

Site
u-s-e-p.org

Tableur
enseignant

ENSEIGNANT								
CIVILITE	NOM	PRENOM	MOT DE PASSE (6 caractères)	EMAIL	TELEPHONE FIXE (00.00.00.00)	TELEPHONE PORTABLE (00.00.00.00)	CODE WIE	NOM



Tableur
élèves

Nom	Prenom	MotDePasse (6 caractères)	Sexe M ou F	Age (ex 11 pour 11 ans)	Classe	Licence Usep (O ou N)	Licence Autres Clubs (O ou N)	Ville Club1 (si existe)	Ville Club2 (si existe)

Ce dispositif garantit à chaque enfant une égalité d'accès et une prise en compte de son avis sur ses activités. Il permet aux différents partenaires de la vie sportive et éducative de l'enfant d'entendre son avis.

▪ Accéder au p@rcours sportif : <http://www.usep.org/parcours-sportif>

• Comment faire participer ma classe au p@rcours sportif ?

- 1 Je télécharge le fichier excel  en cliquant ici
- 2 Je remplis l'onglet ENSEIGNANT (1 seule ligne à remplir)
Je remplis l'onglet ELEVES (autant de lignes que d'élèves)
 - Je sauvegarde le fichier et je le renvoie parcours-sportif@u-s-e-p.org
 - J'informe les parents en leur adressant  [le présent document](#)

Les webmasters intègrent mes données (issues de mon fichier excel) dans l'application www.usep.org/parcours-sportif.

- Je reçois un courriel de notification (les données sont en ligne)
- Mes élèves peuvent se connecter et commencer à renseigner leur p@rcours sportif. (Ils utilisent les identifiants et mots de passe que j'ai renseignés dans le fichier excel)

3. Envoyer les 2 tableurs à parcours-sportif@u-s-e-p.org

L'enseignant reçoit un courriel lui notifiant que les données sont en ligne et que les enfants peuvent accéder à leur page.

Il n'y a plus qu'à confier le clavier aux enfants.....